

MONTHLY STATISTICAL BULLETIN

JUNE 2019

Market capitalization : 168.640.025.785

Turnover: 373.976.142

Number of transactions: 1.262

MBI10: 3.821,61

↓0,79%

↓66,17%

↓39,12%

↓1,29%

BASIC INDICATORS

TURNOVER (denars)	May 2019	June 2019	% of change
TRADING IN BEST	430.773.410	331.690.362	-23,00
SHARES	418.556.889	192.424.691	-54,03
BONDS	12.216.521	139.265.671	1039,98
DAILY AVERAGE TURNOVER (denars)	20.513.020	18.427.242	-10,17
DAILY AVERAGE NUMBER OF TRANSACTIONS	98	70	-28,57
BLOCK TRANSACTIONS	99.449.850	42.285.780	-57,48
PUBLIC AUCTIONS	0	0	-
PUBLIC OFFERING	575.284.910	0	-
TOTAL	1.105.508.170	373.976.142	-66,17

NUMBER OF TRANSACTIONS

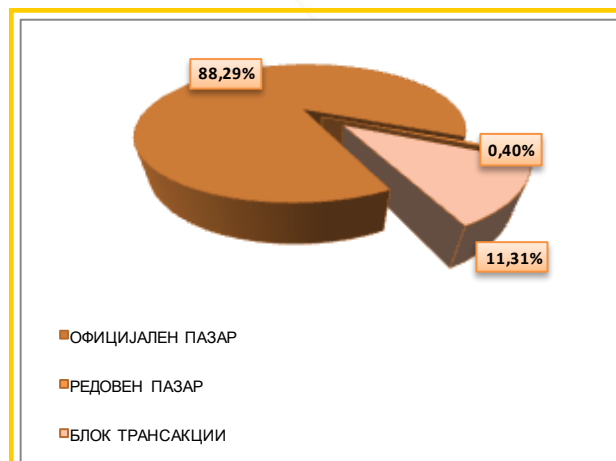
TRADING IN BEST	2.057	1.253	-39,09
BLOCK TRANSACTIONS	13	9	-30,77
PUBLIC AUCTIONS	0	0	-
PUBLIC OFFERING	3	0	-
TOTAL	2.073	1.262	-39,12

MARKET CAPITALIZATION (denars)

MARKET CAPITALIZATION OF SHARES	169.984.978.572	168.640.025.785	-0,79
OFFICIAL MARKET-SHARES	166.616.204.707	165.229.671.920	-0,83
MARKET OF JOINT STOCK COMPANIES WITH SPECIAL REPORTING OBLIGATIONS	3.368.773.865	3.410.353.865	1,23
MARKET CAPITALIZATION OF BONDS	3.433.164.546	2.965.075.556	-13,63
MARKET CAPITALIZATION OF OTHER SECURITIES	309.308.784	309.308.784	0,00
TOTAL MARKET CAPITALIZATION	173.727.451.902	171.914.410.125	-0,87
MBI10	3.871,71	3.821,61	-1,29
OMB	132,6	132,21	-0,29
NUMBER OF LISTED SECURITIES	104	103	-0,96
NUMBER OF TRADING DAYS	21	18	-14,29

TURNOVER STRUCTURE

Market segment	Turnover (denars)	Turnover (EUR)	%	Number of transactions
OFFICIAL MARKET	330.178.408	5.368.804	88,29	1.244
REGULAR MARKET	1.511.954	24.579	0,40	9
BLOCK TRANSACTIONS	42.285.780	687.507	11,31	9
PUBLIC AUCTIONS	0	0	0,00	0
PUBLIC OFFERING	0	0	0,00	0
TOTAL	373.976.142	6.080.890	100,00	1.262



MONTHLY STATISTICAL BULLETIN

10 MOST LIQUID SHARES (Official market)

Issuer	Max (denars)	Min (denars)	Average price (denars)	Volume	Turnover (denars)	Turnover (EUR)	%	Num. of trans.	Market capitalization (denars)
Alkaloid Skopje	9.100,00	8.695,00	8.978,56	4.382	39.371.763	640.249	20,62	164	12.947.990.611
NLB Banka Skopje	17.000,00	15.120,00	16.020,46	2.330	38.924.452	632.953	20,39	95	13.394.981.696
Makpetrol Skopje	65.000,00	61.300,00	62.820,37	561	35.102.899	570.771	18,39	148	6.965.546.494
Komercijalna banka Skopje	5.399,00	5.170,00	5.275,98	5.746	30.303.596	492.768	15,87	128	12.117.457.379
Granit Skopje	891,00	831,00	864,99	13.779	11.882.258	193.175	6,22	88	2.676.182.921
Stopanska banka Skopje	1.035,00	1.000,00	1.014,97	7.556	7.674.556	124.786	4,02	56	18.069.016.477
Ohridska banka Skopje	6.120,00	6.056,00	6.092,19	1.073	6.549.021	106.498	3,43	19	3.152.203.153
Stopanska banka Bitola	2.605,00	2.280,00	2.420,51	1.208	2.913.291	47.362	1,53	27	930.767.666
Makedonijaturist Skopje	5.335,00	5.100,00	5.162,84	538	2.768.050	45.001	1,45	23	2.412.737.745
UNI Banka Skopje	2.200,00	2.067,00	2.135,23	1.148	2.388.956	38.848	1,25	17	1.201.171.400
Rest				28.515	13.033.895	211.941	6,83	133	91.361.616.378
Total				66.836	190.912.737	3.104.351	100,00	898	165.229.671.920

TOP GAINERS / TOP LOSERS—OFFICIAL MARKET

Issuer	Average price (denars) 31.05.2019	Average price (denars) 30.06.2019	% of change
TOP GAINERS			
Arcelormittal Skopje (CRM) Skopje	82,00	91,00	10,98
Automakedonija Skopje	1.900,00	2.000,00	5,26
Stopanska banka Skopje	1.001,05	1.034,87	3,38
Makedonijaturist Skopje	5.250,00	5.335,00	1,62
Replek Skopje	73.033,33	74.000,00	1,32
TOP LOSERS			
Makstil Skopje	116,76	105,00	-10,07
Makošped Skopje	227,00	205,00	-9,69
Arcelormittal Skopje (HRM) Skopje	22,00	20,00	-9,09
OKTA Skopje	4.802,00	4.400,00	-8,37
NLB Banka Skopje	16.864,84	15.683,87	-7,00

OVERVIEW OF THE TRADING WITH BONDS

	HIGH (%)	LOW (%)	Last daily average price(%)	Last trading day	Volume (in EUR)	Turnover (denars)	Turnover (EUR)	Yield to maturity *
Government bonds-denationalization X issue (RMDEN10)	98,00	97,00	97,00	26.06.2019	1.746	104.622	1.701	4,20%
Government bonds-denationalization XIV issue (RMDEN14)	98,30	98,30	98,30	10.06.2019	5.492	331.987	5.399	2,52%
Government bonds-denationalization XVI issue (RMDEN16)	98,10	98,10	98,10	10.06.2019	3.050	183.995	2.992	2,46%
Government bonds-denationalization XVII issue (RMDEN17)	98,30	98,00	98,00	26.06.2019	3.320	200.505	3.260	2,44%
Government bonds-denationalization XVIII issue (RMDEN18)	98,70	98,20	98,63	28.06.2019	2.287.783	138.444.563	2.251.101	2,28%

* The model for calculation of annual average yield to maturity is adapted to the characteristics of the bonds. Calculation date is 30.06.2019 using the last average price of the bonds.

MONTHLY STATISTICAL BULLETIN

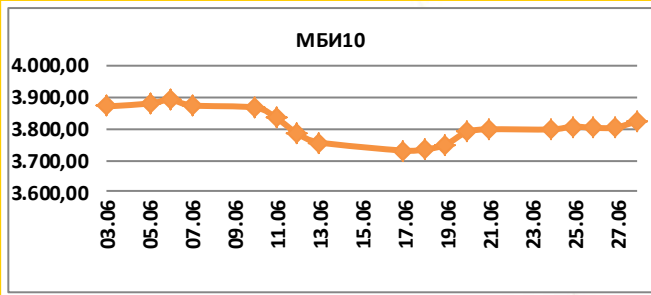
MBI10

Value at 30.06.2019 **3.821,61**

MAX Value in June (06.06.2019) 3.891,14

MIN Value in June (17.06.2019) 3.730,30

% of change from 28.12.2018 10,61%

All about MBI10 on: <http://www.mse.com.mk/Indicies.aspx?Index=MBI10>

Composition of MBI10	Turnover (denars)	Volume	Num. of trans.	Last average price	% of monthly change of price
Alkaloid AD Skopje	39.371.763	4.382	164	9.045,98	-0,61
Granit AD Skopje	11.882.258	13.779	88	871,33	-2,64
Komercijalna banka AD Skopje	43.823.596	8.346	133	5.316,85	-0,86
Makpetrol AD Skopje	35.102.899	561	148	61.980,98	-1,50
Makedonijaturist AD Skopje	2.768.050	538	23	5.335,00	1,62
Stopanska banka AD Skopje	7.674.556	7.556	56	1.034,87	3,38
TTK banka AD Skopje	1.752.626	1.361	13	1.290,00	-0,77
Makedonski Telekom AD Skopje	1.711.045	5.843	15	294,00	-0,68
Ohridska banka AD Skopje	6.549.021	1.073	19	6.104,78	-0,31
NLB Banka AD Skopje	38.924.452	2.330	95	15.683,87	-7,00

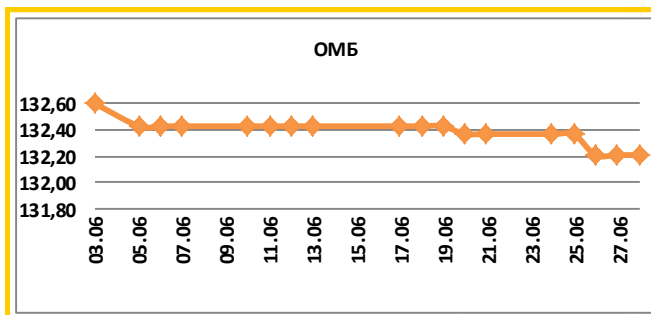
OMB

Value at 30.06.2019 **132,21**

MAX Value in June (03.06.2019) 132,60

MIN Value in June (26.06.2019) 132,21

% of change from 28.12.2018 0,69%

All about OMB on: <http://www.mse.com.mk/Indicies.aspx?Index=OMB>

Composition of OMB	Turnover (denars)	Volume	Num. of trans.	Last average price	% of monthly change of price
Government bonds-denationalization IX issue (RMDEN09)	0	0	0	98,30	0,00
Government bonds-denationalization X issue (RMDEN10)	104.622	1.746	3	97,00	-2,81
Government bonds-denationalization XI issue (RMDEN11)	0	0	0	99,00	0,00
Government bonds-denationalization XII issue (RMDEN12)	0	0	0	98,99	0,00
Government bonds-denationalization XIII issue (RMDEN13)	0	0	0	99,00	0,00
Government bonds-denationalization XIV issue (RMDEN14)	331.987	5.492	2	98,30	-0,30
Government bonds-denationalization XV issue (RMDEN15)	0	0	0	98,70	0,00
Government bonds-denationalization XVI issue (RMDEN16)	183.995	3.050	2	98,10	-0,41
Government bonds-denationalization XVII issue (RMDEN17)	200.505	3.320	3	98,00	-0,31



MONTHLY STATISTICAL BULLETIN

MBI10 LISTED COMPANIES RATIOS

Issuer	P/E Ratio ¹	Dividend yield ²	Foreign investors participation in June 2019	Foreign investors participation in May 2019	Change
Alkaloid AD Skopje	15,02	3,54%	3,50%	3,50%	0,00%
Granit AD Skopje	35,92	3,41%	5,63%	5,71%	-0,08%
Komercijalna banka AD Skopje	6,71	7,90%	5,54%	5,74%	-0,20%
Makpetrol AD Skopje	8,94	2,11%	1,42%	1,41%	0,01%
Makedonijaturist AD Skopje	21,53	4,49%	0,82%	0,84%	-0,02%
Stopanska banka AD Skopje	6,71	6,92%	92,41%	92,41%	0,00%
TTK banka AD Skopje	11,47	8,20%	1,37%	1,37%	0,00%
Makedonski Telekom AD Skopje	19,89	6,27%	1,48%	1,48%	0,00%
Ohridska banka AD Skopje	5,44	0,00%	76,04%	76,04%	0,00%
NLB banka AD Skopje	6,32	11,07%	88,86%	88,85%	0,01%

[1] Share price at last day of trading in currently month, / Earnings per share

[2] The ratios are calculated using the data from the last published Audited financial reports and last paid dividend.

FOREIGN INVESTORS—OFFICIAL MARKET

June 2019	Foreign Legal investors June 2019	Foreign private investors June 2019	Total Foreign entities June 2019	Total Foreign entities May 2019	Change
Shares[3]	34,58%	1,23%	35,81%	35,79%	0,02%
Bonds[4]	0,11%	0,19%	0,30%	0,45%	-0,15%
Total Official market	33,42%	1,20%	34,62%	34,53%	0,09%

[3] Data as last day of trading in currently month according to the Central Securities Depository, regarding the participation of the foreign investors in the number of shares.

[4] Data as last day of trading in currently month according to the Central Securities Depository, regarding the participation of the foreign investors in the total nominal value of bonds.

FOREIGN AND DOMESTIC INVESTORS IN THE TOTAL TURNOVER [5] *

	BUYING % of total	SELLING % of total
Foreign private investors	0,53%	0,69%
Foreign Legal investors	0,34%	7,05%
Total Foreign Legal entities	0,88%	7,75%
Domestic private investors	35,10%	57,02%
Domestic Legal investors	64,02%	35,24%
Total Domestic Legal entities	99,12%	92,25%

[5] Data as last day of trading in currently month according to the Central Securities Depository, regarding the participation of the foreign and domestic investors in the total turnover.

Note: The public offer of the convertible bonds of Central Cooperative Bank AD Skopje is not taken into account in the calculation of the percentages.

TURNOVER PER MEMBERS / in denars

Member	Code	Trading in BEST system	% of trading in BEST sys.	Block (denars)	% block	Public auctions	% of Public auctions	Public offering	% of Public offering	Total
Eurohaus AD Skopje	EH	210.153.520	31,68	16.253.800	19,22	0	0,00	0	0,00	226.407.320
Komercijalna banka AD Skopje	KB	130.566.865	19,68	22.077.760	26,11	0	0,00	0	0,00	152.644.625
ILIRIKA INVESTMENTS AD Skopje	IL	99.797.706	15,04	46.240.000	54,68	0	0,00	0	0,00	146.037.706
INVESTBROKER AD Skopje	MI	52.789.862	7,96	0	0	0	0,00	0	0,00	52.789.862
NLB Banka AD Skopje	TN	44.257.924	6,67	0	0	0	0,00	0	0,00	44.257.924
INOVO BROKER AD Skopje	IN	38.969.327	5,87	0	0	0	0,00	0	0,00	38.969.327
Sparkasse banka AD Skopje	SP	27.605.308	4,16	0	0	0	0,00	0	0,00	27.605.308
Stopanska banka AD Skopje	SB	25.156.395	3,79	0	0	0	0,00	0	0,00	25.156.395
TTK Banka Skopje	TK	23.223.999	3,5	0	0	0	0,00	0	0,00	23.223.999
Eurostandard Banka AD Skopje	ES	8.317.662	1,25	0	0	0	0,00	0	0,00	8.317.662
Fersped Broker AD Skopje	FR	2.542.157	0,38	0	0	0	0,00	0	0,00	2.542.157
Total		663.380.725	100	84.571.560	100	0	100,00	0	100,00	747.952.285

Turnover via BEST system and turnover in block trades is calculated on the basis of double counting, in order to include the executed cross trades by the MSE members in the structure of the overall MSE turnover. As since July 13, during the government auctions on the selling side there is no brokers (i.e. MSE performs this role), the turnover derived from government auctions is still calculated on the basis of single counting.

MONTHLY STATISTICAL BULLETIN

AS A REMINDER

The product of the Macedonian Stock Exchange **BESTNET ANALYTICS** is a modern internet service that helps investors in building well-founded investment strategies and in bringing valuable investment decisions.

BESTNET ANALYTICS contains:

- Data for more than **100** companies traded on the Macedonian Stock Exchange
- More than **70** different financial indicators of companies and more than **40** indicators for banks
- Monitoring and comparing the values for the last **3** years
- Tracking results by quarters
- Data in den, euros and dollars
- Data for paid dividends from companies for the last **4** years
- Data for the major shareholders of the company
- Data for management bodies of the company
- Data for related companies
- Comparison and monitoring of a large number of financial indicators
- Monitoring indicators by sectors and industries
- Graphic display of technical indicators
- Over **40** technical indicators and oscillators
- Monitoring of investments, determining their current value
- Calculation of gains / losses from unrealized transactions
- Calculation of gains / losses from trades executed
- Simulated portfolios

Шифра на XB	Датум на трансакција	Број на трансакција	Количина	Куповна вредност - вкупно (во ден.)	Датум на последна цена	Последна просечна цена	Вкупна вредност (во ден.)	Нереализована добитка / загуба (во ден.)	% промена од вкупување на XB	% од вредноста на вкупните вложувања
GRNT	17.02.2009	X52515136	600,00	360.000,00	21.01.2009	653,11	391.866,00	1.800.000,00	133,33%	3,74%
TELE	11.06.2009	1235649	600,00	360.000,00	21.01.2009	653,11	391.866,00	31.866,00	8,85%	1,00%
скратен преглед на поединечна трансакција										
Македонски Телеком Скопје (TELE)										
Тип на хартија	Share		Куповна вредност - вкупно (во ден.)		360.000,00		Датум на последна цена		21.01.2009	
Датум на трансакција	11.06.2009		Последна просечна цена		653,11		Нето вредност (во ден.)		391.866,00	
Број на трансакција	1235649		Акмулирана камата (во ден.)		0,00		Вкупна вредност (во ден.)		391.866,00	
Количина	600,00		Нереализована добитка / загуба (во ден.)		31.866,00		% промена од купување на XB		8,85%	
Куповна цена (во ден.)	600,00		% од вредноста на вкупните вложувања		1,00%					
Номинална вредност	0,00 MKD						Куповна вредност (во ден.)		360.000,00	
Куповна вредност (во ден.)	360.000,00						Купена акциул. камата (во ден.)		0,00	
Купена акциул. камата (во ден.)	0,00						Трансакциони трошоци (во ден.)		500,00	
Трансакциони трошоци (во ден.)	500,00									
детален преглед на поединечна трансакција										
P.Македонија - денационализација 01 (PMDE01)										
Тип на хартија	Bond		Куповна вредност - вкупно (во ден.)		107.092,08		Датум на последна цена		27.11.2007	
Датум на трансакција	11.07.2008		Последна просечна цена		85,00		Нето вредност (во ден.)		116.662,50	
Број на трансакција	1919		Акмулирана камата (во ден.)		1.238,85		Вкупна вредност (во ден.)		117.888,35	
Количина	2.250,00		Нереализована добитка / загуба (во ден.)		11.198,57		% промена од купување на XB		10,05%	
Куповна цена (во %)	77,50		% од вредноста на вкупните вложувања		0,30%					
Номинална вредност	1,00 EUR						Куповна вредност (во ден.)		106.689,77	
Куповна вредност (во ден.)	106.689,77						Купена акциул. камата (во ден.)		402,31	
Купена акциул. камата (во ден.)	402,31						Трансакциони трошоци (во ден.)		500,00	
Трансакциони трошоци (во ден.)	500,00									
TOTAL			36.067.092,08		62.684.319,35		26.617.629,57		100,00%	

Опиш на XB		Податоци од тргувањето	
Лазарен сегмент	Официјален пазар	Последно тргување	22.02.2012
Лазарен подсегмент	Берзанска котација - обични акции	Цена на отварање	4.200,00
Тип на XB	обични акции	Цена на затварање	
ISIN број	MKALKA101011	Највисока цена	4.200,00
Вкупни издадени XB	1431353	Најниска цена	4.121,00
Шифра на XB	ALK	Просечна цена во ден	4.187,03
Номинална вредност	25,56 EUR	Количина	67
		Пронет	280.531,00
		Трансакции	5
Девијења на цената и пронетот		Показатели по акција за издавачот	
Највисока цена во посл. 52 недели	4.599,00	Коефициент цена / добитка	10,43
Најниска цена во посл. 52 недели	3.799,00	Дивиденден принос	3,98%
% промена во посл. 30 дена	8,48%	Коефициент цена / Книговодствена вредност по акција	0,91
% промена во посл. 3 месеци	6,98%	Коефициент цена / Акмулирана добитка по акција	2,62
% промена во посл. 6 месеци	0,80%	Коефициент цена / приходи од продажба	1,01
% промена во посл. 1 година	-4,07%	Коефициент цена / парични прилими од оперативни активности	13,59
Просечен дневен пронет во посл. 30 дена	645.146,23	Коефициент цена / оперативна добитка	8,93
Просечен дневен пронет во посл. 3 месеци	812.362,12	Коефициент цена / EBITDA	6,35
Просечен дневен пронет во тековната година	626.836,29	Највисок P/E во посл. 52 недели	11,46
Просечен дневен пронет во посл. 52 недели	1.304.591,88	Најнисок P/E во посл. 52 недели	9,47
		Нето добитка по акција за посл. 12 месеци	430,59
		Коефициент цена / добитка за посл. 12 месеци	9,77


For more information on : www.bestnet.com.mk

КОМЕРЦИЈАЛЕН ОГЛАС



КомРау апликација на Комерцијална банка

ТВОЈОТ МОБИЛЕН ПАРИЧНИК



комерцијална Банка
ао скопје



mastercard.

Со новата апликација на **Комерцијална банка** повеќе не мора да носиш паричник со себе. Сега со **КомРау** можеш едноставно и сигурно да плаќаш со твојот мобилен телефон. Симни ја бесплатно од Google Play и искористи го промотивниот период за бесплатна дигитализација на две **Mastercard®** картички. Апликацијата е достапна за мобилни телефони со најмалку Android™ 4.4 и NFC технологија. За повеќе информации посети ја нашата веб-страница или некоја од нашите филијали.

Android е заштитен знак на Google LLC.

www.kb.com.mk
контакт центар: (02) 3 296 800



МАКЕДОНСКА БЕРЗА
MACEDONIAN STOCK EXCHANGE